

MELAMINA

• G A M M A D U O •

FINSA
Collezione Melaminici


FINSA Collezione Melaminici

Descrizione	Formato 2850 x 2100 (mm) Spessori (mm)
SUPER BIANCO Soft III (SETA)	10-12-16-19-25-30
SUPER BIANCO Soft IV (CERA)	10 - 19 - 25 - 30
14C - TESTA DI MORO Cera fine	19
22G - GIALLO SOLE Cera fine	19
172 - ROSSO Cera fine	19
27G - ROSSO CARMINIO Cera fine	19
28G - MANDARINO Cera fine	19
33G - AZZURRO Cera fine	19
54C - VERDE NATURALE Cera fine	19
47B - ACERO EDINBURGH Super opaco	10 - 19 - 25
435 - CILIEGIO AMERICANO Frassino	10 - 19 - 25
98P - OLMO BOVARY Frassino	10 - 19 - 25
910 - ROVERE NATURALE Poro legno	10 - 19 - 25
42B - ROVERE CHIARO Poro legno	10 - 19 - 25
31D - LARICE CHAMBERY Spazzolato	10 - 19 - 25
52A - WENGÈ Poro legno	10 - 19 - 25
10U - FRASSINO PATAGONIA Poro registro (*)	10 - 19 - 25
64U - ROVERE NIAGARA Poro profondo (*)	10 - 19 - 25
94S - ROVERE VAINILLA Poro registro (*)	10 - 19 - 25
12G - LINO CANCUN Textil	10 - 19 - 25
13G - LINO HABANA Textil	10 - 19 - 25
98G - TEXTIL CUORE Nude	19
78E - BIANCO SR209 Poro profondo	10 - 19 - 25

(*) Laminato in coordinato non disponibile



030
BIANCO SUPER
Seta



030
BIANCO SUPER
Cera



14C
TESTA DI MORO
Cera fine



22G
GIALLO SOLE
Cera fine



172
ROSSO
Cera fine




27G
ROSSO CARMINIO
Cera fine



28G
MANDARINO
Cera fine



33G
AZZURRO
Cera fine



54C
VERDE NATURALE
Cera fine



47B
ACERO EDINBURGH
Super Opaco




435
CILIEGIO AMERICANO
Frassino



98P
OLMO BOVARY
Frassino



910
ROVERE NATURALE
Porò Legno



42B
ROVERE CHIARO
Porò Legno



31D
LARICE CHAMBERY
Spazzolato



52A
WENGÈ
Poro Legno



10U
FRASSINO PATAGONIA
Poro Registro



64U
ROVERE NIAGARA
Poro Profondo



94S
ROVERE VAINILLA
Poro Registro



12G
LINO CANCÚN
Textil



13G
LINO HABANA
Textil



98G
TEXTIL CUORE
Nude



78E
BIANCO SR209
Poro Profondo